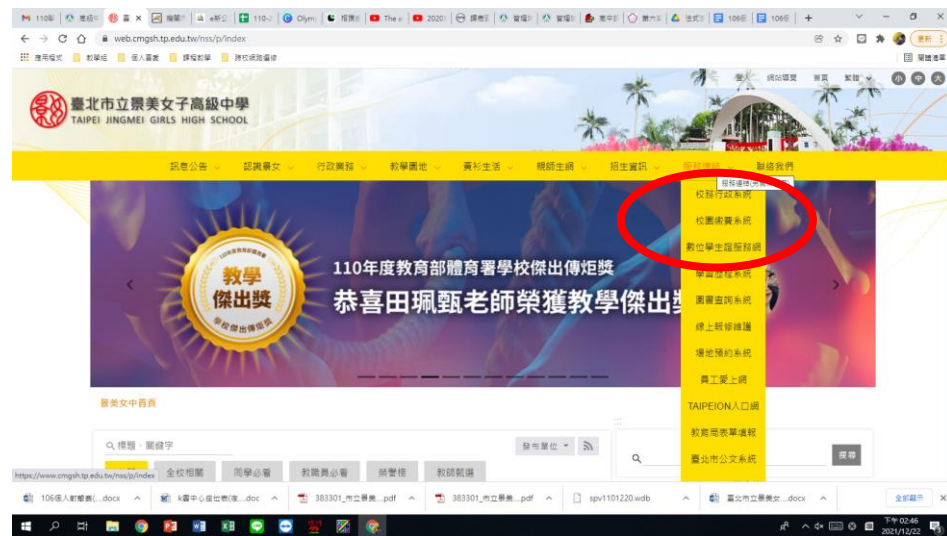


多元選修課流程說明

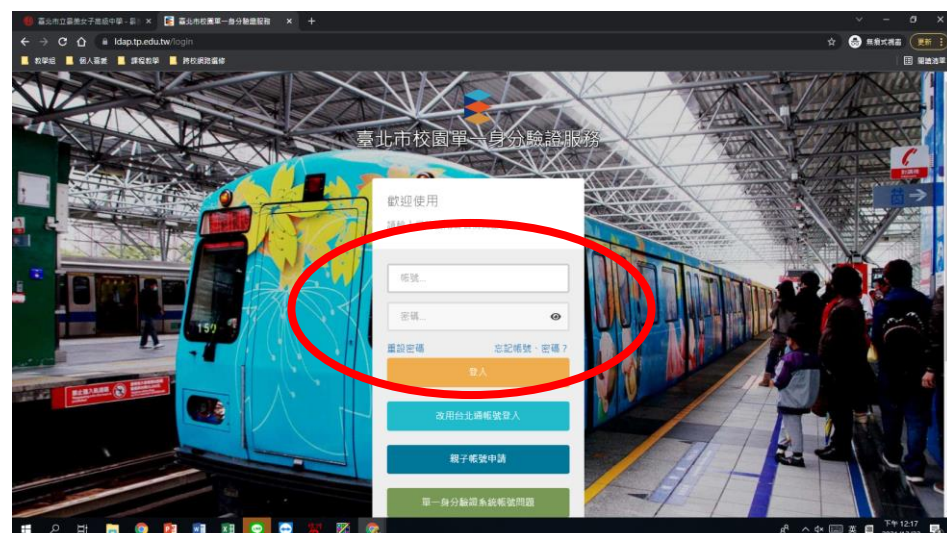
一、由學校首頁進入「校務行政系統」



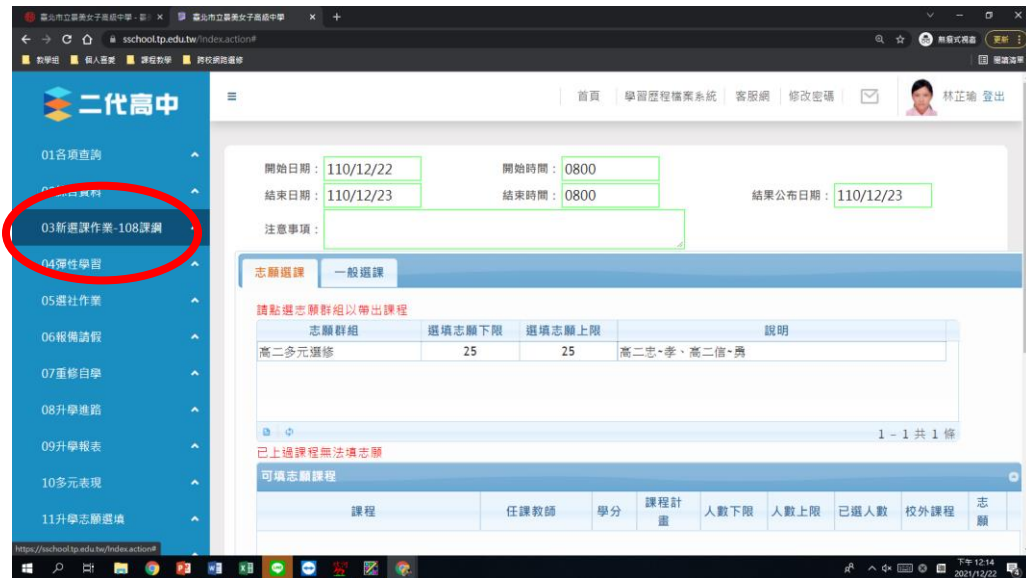
二、利用單一身分驗證登入



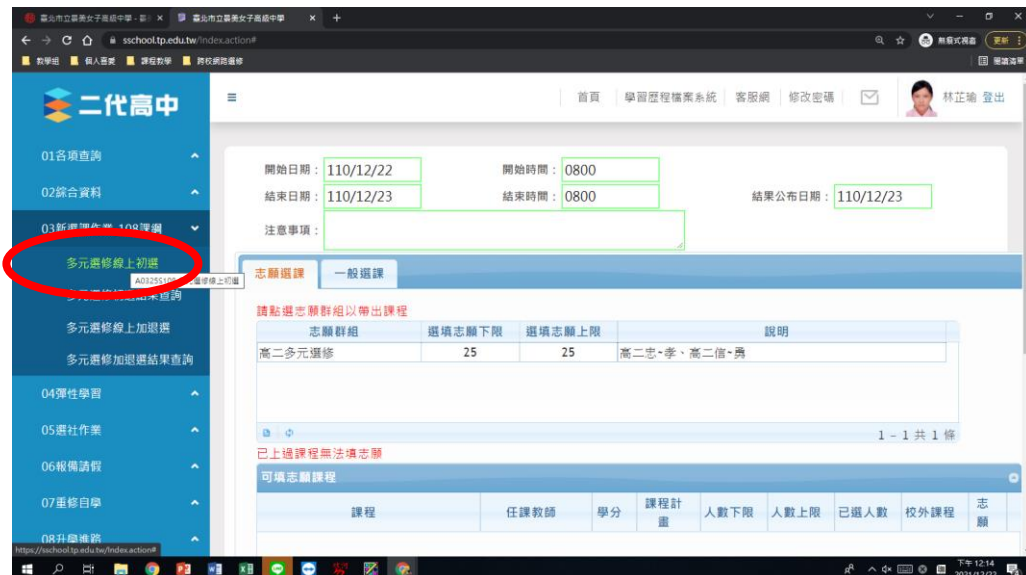
三、登入學生個人帳號、密碼



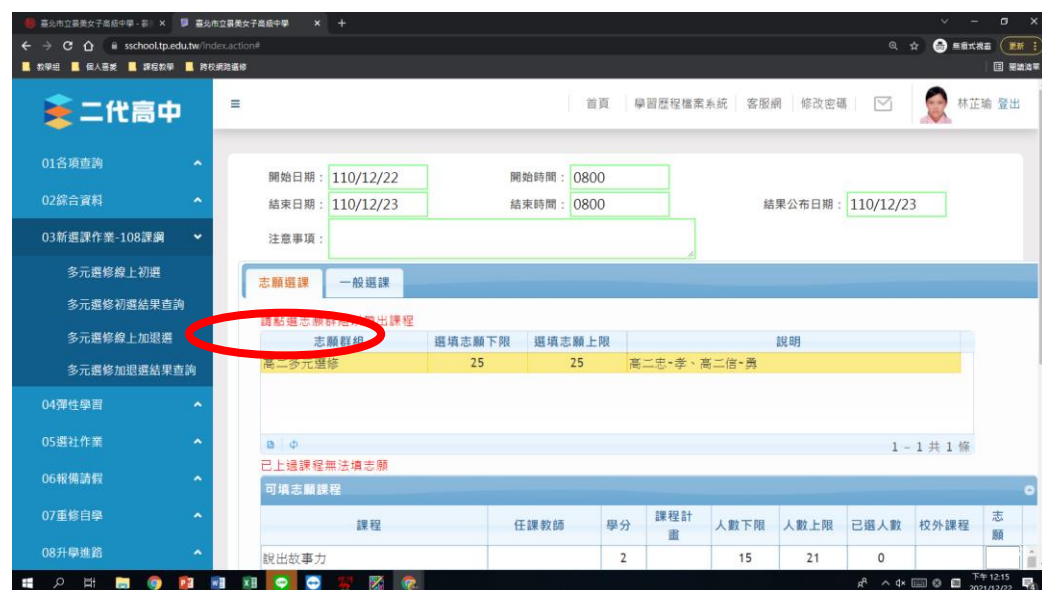
四、點選「03 新選課作業-108 課綱」



五、選擇「多元選修線上初選」



六、點選「志願群組」(高二多元選修)



七、填寫志願序 1~24（多元選修）。



志願詳細 選填志願下限 選填志願上限 說明

高二多元選修 25 25 高二忠·李·高二信·蕭

1 - 1 共 1 條

已上過課程無法填志願

可填志願課程

課程	任課教師	學分	課程計畫	人數下限	人數上限	已選人數	校外課程	志願
說出故事力		2		15	21	0		
影像?書寫?議題		2		15	21	0		
簡報實務技巧		2		15	21	0		

1 - 25 共 25 條

儲存

要取消該志願，請將志願清空並按“儲存”按鈕。

已填志願課程

課程	任課教師	學分	課程計畫	人數下限	人數上限	已選人數	校外課程	志願
----	------	----	------	------	------	------	------	----

八、完成後按「儲存」。恭喜你，完成選課！