

112學年度第一學期 期初校務會議

周寤竹 校長

和平樓進駐與信義樓改建工程

1

感謝景美師長辛苦督促新大樓施工進度，讓高一、高二自然組同學順利進駐和平樓上課，目前細部工程仍尚待改善，請全校師生共同協助。



2


信義樓改建預計2年完工，噪音與粉塵汙染有待全校師生共同克服。




教育品質保證計畫

1

本校今年納入教育品質保證計畫，各處室將協助各位老師達成相關檢核指標，敬請多加配合協助。





高三暑期輔導
謝謝大家
共同完成艱難
的任務



高三升學概況

高三各升學管道錄取百分比

升學管道	301	302	303	304	305	306	307	308	309	310	311	312	313	314	315	316	317	318	總計	百分比
特殊選才			2			1	2				1				1				7	1.1%
繁星推薦		1	7	8	4	4	3		2		1	1	4	3	6	6	1	1	52	8.4%
大學申請	18	19	10	10	18	13	16	14	9	9	16	13	14	12	10	14	12	11	238	38.4%
大學分發	17	13	10	10	12	16	16	11	15	17	8	22	17	18	16	16	17	12	263	42.4%
科大申請	2	1	1	3	3		2									1	1		14	2.3%
單獨招生		1	1		1			1		2			2				1		9	1.5%
國外		1							2			1		2	2		3		11	1.8%
身障生甄試															1				1	0.2%
運動績優								2	1	2	2								7	1.9%
體育獨招						1		1	1	1							1		5	
重考		1				1		1									1		4	0.6%
(空白)	1	1	1			2					1			2				1	9	1.5%
總計	38	38	32	31	38	38	39	30	30	31	29	37	37	37	36	37	37	25	620	

高三公、私立、國外大學錄取百分比

國公私	301	302	303	304	305	306	307	308	309	310	311	312	313	314	315	316	317	318	總計	百分比
國立	10	14	12	15	13	6	11	18	13	12	8	12	18	14	18	18	21	15	248	40.0%
公立	2		1			1	1	1	2	1	3	2	1		1		2	2	20	3.2%
私立	25	21	18	16	25	28	27	10	13	18	17	22	18	19	15	19	10	7	328	52.9%
國外		1							2			1		2	2		3		11	1.8%
(空白)	1	2	1			3		1			1			2			1	1	13	2.1%
總計	38	38	32	31	38	38	39	30	30	31	29	37	37	37	36	37	37	25	620	

高三各大學錄取人數

錄取學校	301	302	303	304	305	306	307	308	309	310	311	312	313	314	315	316	317	318	總計
國立臺灣大學			1		1		1	1		1			1					1	7
國立清華大學		1		1		1		2	1		1				1	1		1	10
國立陽明交通大學			1				1					1						1	4
國立成功大學				2		1			1				1			1			6
國立政治大學		1						1			1	1	1	4	7	1	3	2	22
國立臺灣科技大學																1	1		2
國立臺北科技大學	2	1																	3
國立臺灣師範大學		1		1	1	1	1	3	2	4	2		1	2	2	1	1	3	26
國立中央大學				1	1			2	3		1	2	1		3		1		15
國立中興大學	1			4								2	2	2		1		1	13
國立中正大學			1					1	1				1	1		1	2	1	9
國立中山大學	2		1					1		2				1			1	1	9

高三各大學錄取人數

錄取學校	301	302	303	304	305	306	307	308	309	310	311	312	313	314	315	316	317	318	總計
輔仁大學	4	4	6	1	6	10	10	2	3	6	10	9	5	4	4	11	4	6	105
東吳大學	2		1	1		1	3	3	3	3	4	8	7	8	5	5	4	1	59
長庚大學	3	8	2	1			3				1								18
淡江大學	3	1	1	1	2	2	1		1	4		1	3	3	2	1			26
逢甲大學			3										1						4
元智大學	4				2											1			7
實踐大學		1				1			2	2		1	1		1	1			10
銘傳大學		1				1			2			1					1		6
義守大學		1		1															2
東海大學	2	1			1	1			1		1		1	2					10
世新大學					1			2	1	2		1		1	1				9




高一入學概況

112年高一新生入學會考成績區間

112會考成績區間	大免一般生		優免一般生	
	人數	大免百分比	人數	優免百分比
最高分	29.8分(3人)		29.6分(1人)	
最低分	23.6分(21人)		23.6分(36人)	
29(含) ~ 30	5	0.8%	1	0.2%
28(含) ~ 29	15	2.5%	1	0.2%
27(含) ~ 28	34	5.7%	2	0.3%
26(含) ~ 27	70	11.7%	7	1.2%
25(含) ~ 26	110	18.3%	15	2.5%
24(含) ~ 25	155	25.8%	33	5.5%
23(含) ~ 24	91	15.2%	61	10.2%

111年高一新生入學會考成績區間

111會考成績區間	大免一般生		優免一般生	
	人數	大免百分比	人數	優免百分比
最高分	31分(1人)		32.8分(1人)	
最低分	22.8分(93人)		22.8分(9人)	
30(含)以上	1	0.2%	1	0.2%
29(含) ~ 30	2	0.3%	0	0.0%
28(含) ~ 29	5	0.8%	0	0.0%
27(含) ~ 28	23	3.8%	2	0.3%
26(含) ~ 27	27	4.5%	5	0.8%
25(含) ~ 26	80	13.2%	15	2.5%
24(含) ~ 25	102	16.9%	25	4.1%
23(含) ~ 24	150	24.8%	65	10.7%
22(含) ~ 23	93	15.4%	9	1.5%



祝所有夥伴
健康平安